



# **5/17 新制懶人包**

## **Q & A**

---

兼顧風險及  
維持防疫量能下，  
調整確診同住家人  
防疫規定！



Q1

# 「0+7」新制是什麼？

0

免居家隔離

+

7

七天自主防疫

**已完成3劑疫苗接種者「0+7」**：免居家隔離，但須配合7天自主防疫，期間應遵守自主防疫規範，若要外出工作或採買必需品，必須有2日內家用抗原快篩陰性證明，有症狀時建議在家休息，並以快篩試劑進行快篩。

製作日期 2022.5.17



Q2

# 確診者是否適用「0+7」？

不適用。仍維持7+7。

7 + 7

七天居家照護

七天自主健康管理

製作日期 2022.5.17



## Q3

**打滿三劑也可以選擇3+4居隔方案嗎？**

**3 + 4**

**三天居家隔离**

**四天自主防疫**

**可以。如已接種追加劑但仍欲採居家隔离3+4者，「確診個案自主回報疫調系統」請勿勾選「已完成COVID-19疫苗追加劑且採自主防疫」欄位，將仍會開立居家隔离通知書。**

製作日期 2022.5.17



## Q4

# 未完成三劑疫苗施打者要怎麼隔離？

未完成3劑疫苗接種者。維持「3天居家隔離+4天自主防疫」，**隔離期間應留在家中，禁止外出，隔離期滿後繼續4天自主防疫**，另須配合在隔離期間完成匡列時進行快篩。

自主防疫期間，若要外出工作或採買生活必需品，**必須持2日內家用抗原快篩陰性證明，且禁止聚餐、聚會**，有症狀時建議在家休息，並以快篩試劑進行快篩。



## Q5


# 會開立居家隔離通知書嗎？

確診者同住家人居家隔離政策，若打滿3劑疫苗，可自行選擇是否要居家隔離。

三、密切接觸者 (必填)

將依您提供的聯絡資料，通知職場或學校聯絡窗口相關注意事項。

(1) 您的同住者

有 

無

同住者1:

姓名：

身分證號碼/居留號碼：

出生日期：

自有手機號碼：

格式數字10碼：9900000000

指定親身代收人或法定代理人：

隔離地址： 同居住地址

縣市：

請選擇縣市


鄉鎮[市]區：

請選擇區域

鄉里名稱：

請選擇鄉里

路(街)名及門牌號碼：



已完成COVID-19疫苗追加劑(即一般說的第三劑)且採自主防疫  
(勾選此項目將採自主防疫，不開立居家隔離通知書)  
(未勾選者會收到居家隔離通知，適用3+4居家隔離)

→ 勾選

被系統自動列為7天自主防疫對象，不會收到居家隔離通知書，適用於0+7

→ 未勾選

收到居家隔離通知書，適用於3+4

製作日期 2022.5.17



## Q6

# 自主回報疫調系統不小心勾選錯誤，可以改嗎？

可以，但僅限24小時內修改一次。


請於24小時內至原網址編輯、填入正確資料送出，即可完成修改。



## Q7

# 昨晚接到PCR陽性簡訊，今日才填自主回報系統適用於新制嗎？

中央流行疫情指揮中心醫療應變組副組長羅一鈞表示，新制不溯及既往，今天起填自主回報系統，登錄的同住對象都適用。



製作日期 2022.5.17



## Q8

# 只打兩劑的國高中生呢？

不適用「0+7」居家隔離措施。

如果五月底國高中生接種完三劑疫苗，即適用新制。



製作日期 2022.5.17



## Q9

# 確診了會需要住院、入住加強版集中檢疫所或防疫旅館嗎？

確診者分流收治原則如下

住院

限中重症/出生小於3個月且發燒/  
其他疾病經醫師評估有住院需求

加強版集  
檢所 / 防  
疫旅館

70歲以上 / 65-69歲獨居 / 懷孕36  
週以上 / 3-12個月高燒超過39度  
(經醫療人員評估事宜者得居家照護)

加強版集中檢疫所 / 防疫旅館設置緊急後就醫綠色通道，  
提供緊急生產及兒童等就醫需求

製作日期 2022.5.17

